

2018年度
関西医科大学 看護学部

学修時間・学修行動実態調査まとめ

調査実施日：平成31年3月1日（金）

調査回答者：2018年度1学年の学生 91名

回答状況合計：91/100

<回答者概要>

◆回答者数

	回答者数	男性	女性
1学年	91/100	5/6	86/94

◆回答者の平均年齢および男女比（本調査に回答した学生のみ）

	平均年齢	男性	女性
1学年	19.2	5	86

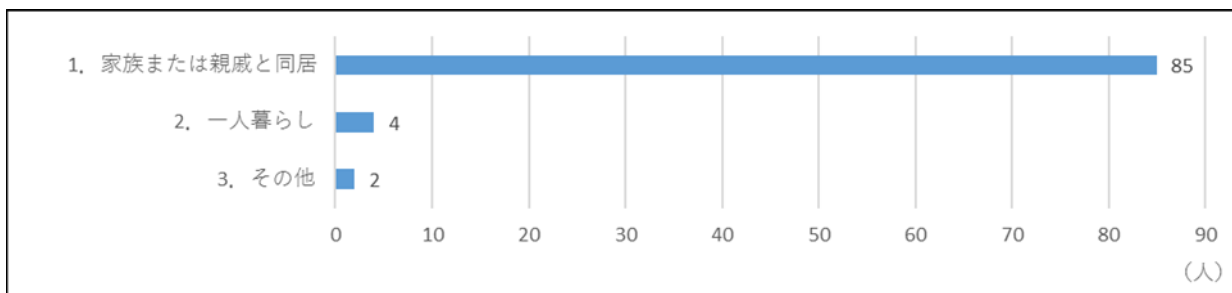
目次

- <居住形態、通学時間、授業への出席>・・・P2
- <予習、復習>・・・P3
- <授業の欠席理由>・・・P3
- <調べ物の情報源>・・・P4
- <試験勉強時間、勉学の困難、勉学困難の理由>・・・P4-5
- <困難の克服、クラブ活動、ボランティア経験>・・・P5-6
- <アルバイト経験、アルバイトの目的>・・・P6-7
- <一週間の過ごし方>・・・P7-10
- <大学満足度>・・・P11-12
- <授業の有用性、ディプロマ・ポリシー達成度>・・・P13-15

<居住形態、通学時間、授業への出席>

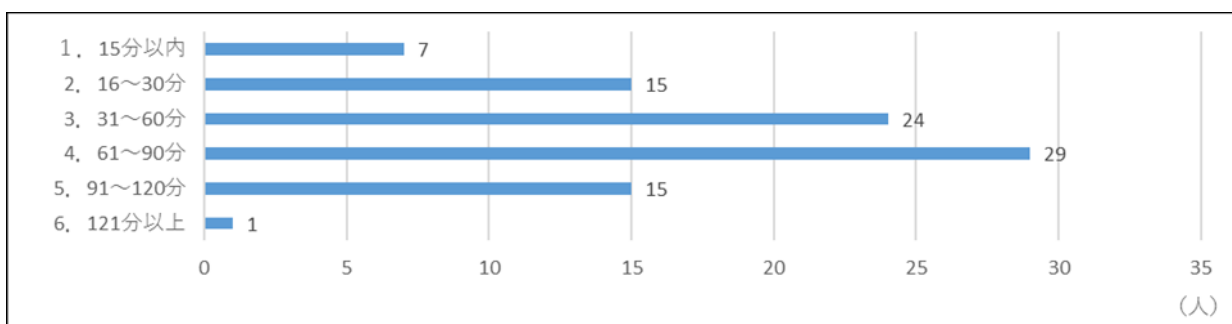
問1. 現在のあなたのお住まいについて、あてはまるもの1つをお選びください。

1. 家族または親戚と同居・・・85 2. 一人暮らし・・・4 3. その他・・・2



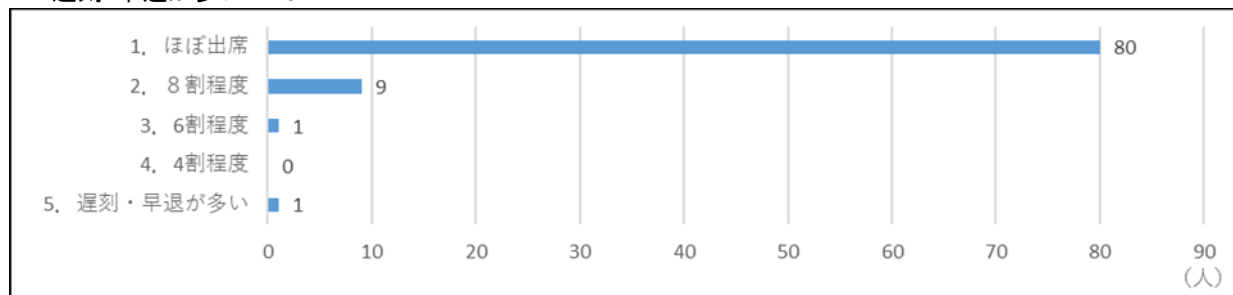
問2. 大学への通学時間(片道)について、あてはまるもの1つをお選びください。

1. 15分以内・・・7 2. 16～30分・・・15 3. 31～60分・・・24 4. 61～90分・・・29
5. 91～120分・・・15 6. 121分以上・・・1



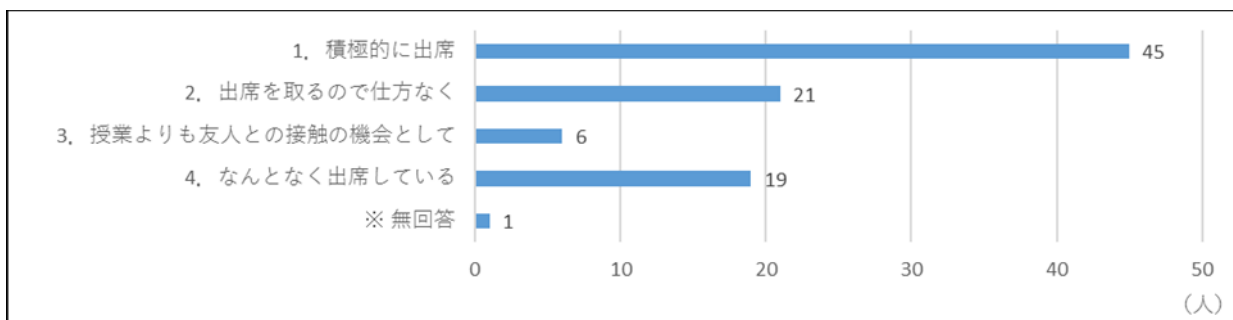
問3. 授業への出席状況について、以下の選択肢からご回答ください。

1. ほぼ出席・・・80 2. 8割程度・・・9 3. 6割程度・・・1 4. 4割程度・・・0
5. 遅刻・早退が多い・・・1



問4. 授業出席の理由について、以下の選択肢からご回答ください。【複数回答あり】

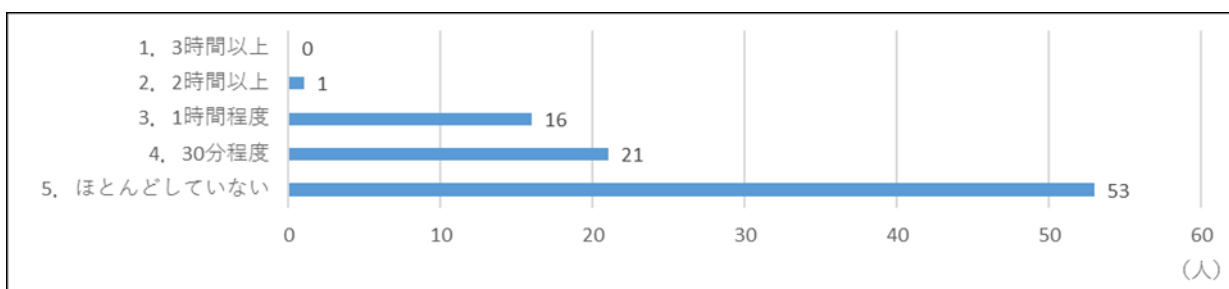
1. 積極的に出席・・・45 2. 出席を取るの仕方なく・・・21
3. 授業よりも友人との接触の機会として・・・6 4. なんとなく出席している・・・19
※ 無回答・・・1



<予習、復習>

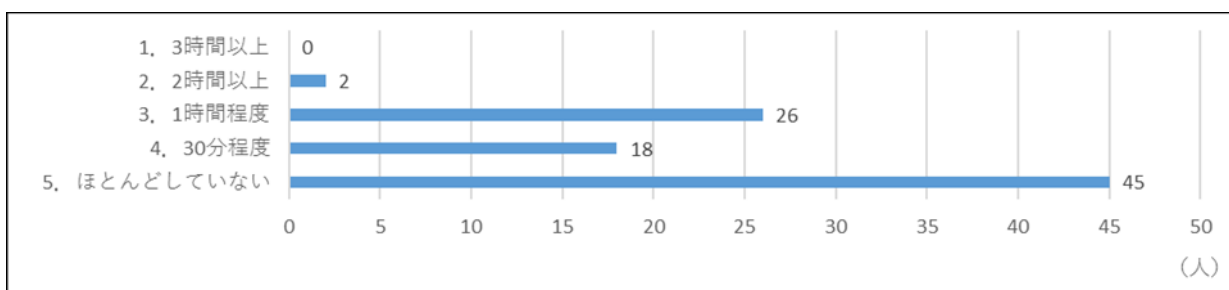
問5. 1日の予習時間について、以下の選択肢からご回答ください。

1. 3時間以上・・・0 2. 2時間以上・・・1 3. 1時間程度・・・16
4. 30分程度・・・21 5. ほとんどしていない・・・53



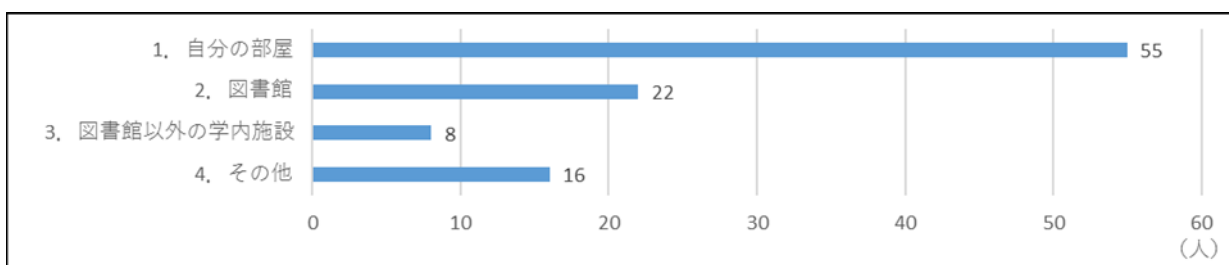
問6. 1日の復習時間について、以下の選択肢からご回答ください。

1. 3時間以上・・・0 2. 2時間以上・・・2 3. 1時間程度・・・26
4. 30分程度・・・18 5. ほとんどしていない・・・45



問7. 予習・復習は主としてどこで行っていますか。
以下の選択肢からご回答ください。【複数回答あり】

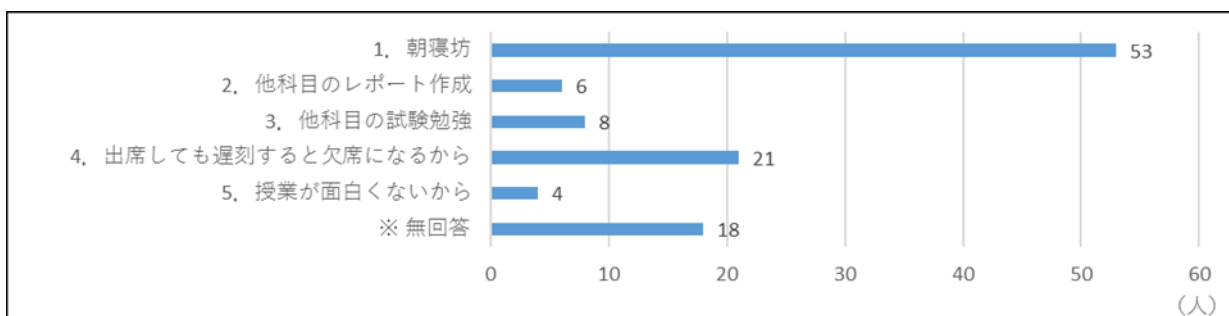
1. 自分の部屋・・・55 2. 図書館・・・22 3. 図書館以外の学内施設・・・8
4. その他・・・16



<授業の欠席理由>

問8. 病気などの止むを得ない理由ではなく授業を休む場合の理由は何ですか。【複数回答可】

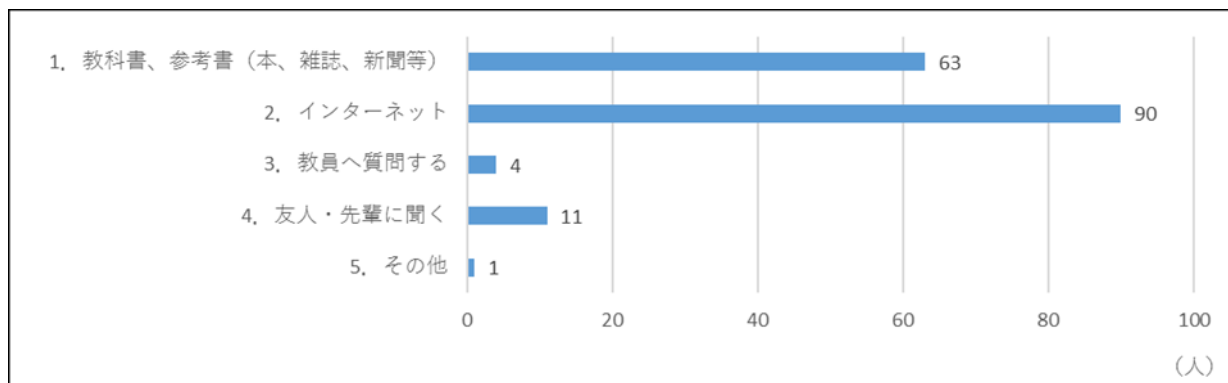
1. 朝寝坊・・・53 2. 他科目のレポート作成・・・6 3. 他科目の試験勉強・・・8
4. 出席しても遅刻すると欠席になるから・・・21 5. 授業が面白くないから・・・4 ※ 無回答・・・18



<調べ物の情報源>

問9. レポートや課題で、調べ物をする時の情報源は何ですか。【複数回答可】

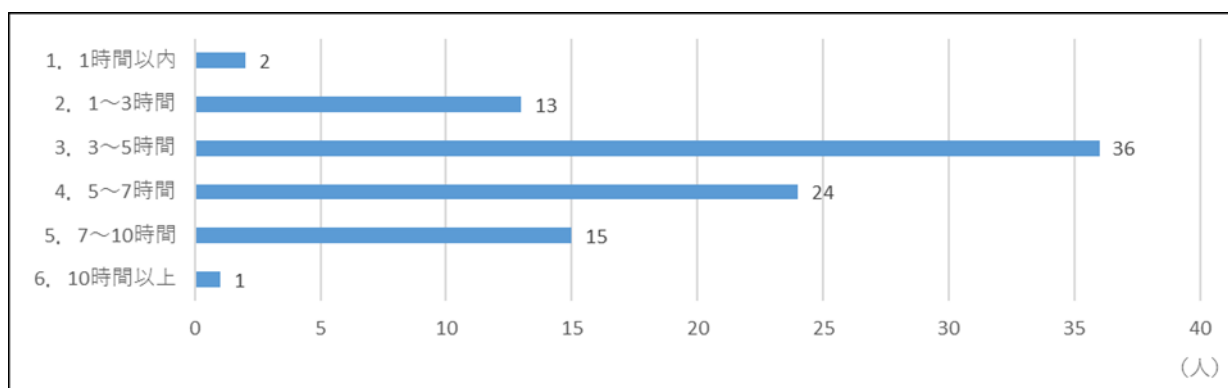
1. 教科書、参考書(本、雑誌、新聞等)・・・63 2. インターネット・・・90
3. 教員へ質問する・・・4 4. 友人・先輩に聞く・・・11 5. その他・・・1



<試験勉強時間、勉学の困難、勉学困難の理由>

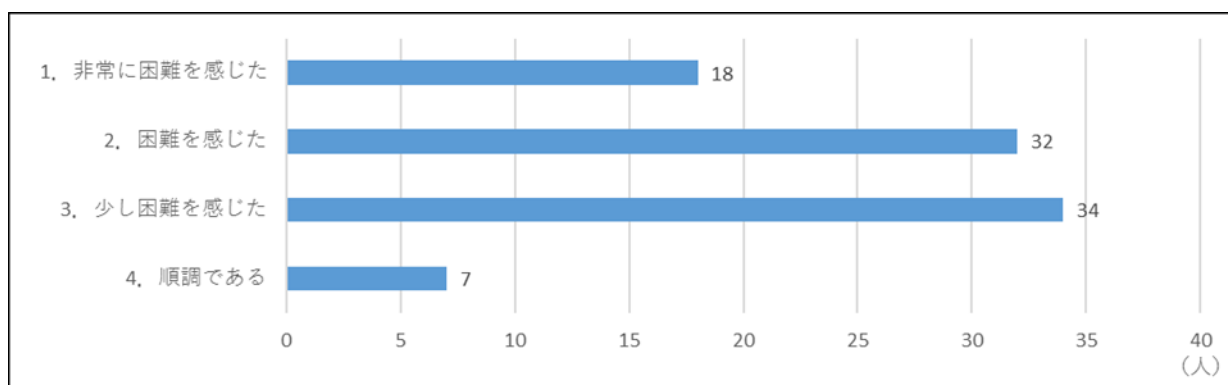
問10. 試験勉強時間は1科目あたりどれくらいですか。

1. 1時間以内・・・2 2. 1～3時間・・・13 3. 3～5時間・・・36
4. 5～7時間・・・24 5. 7～10時間・・・15 6. 10時間以上・・・1



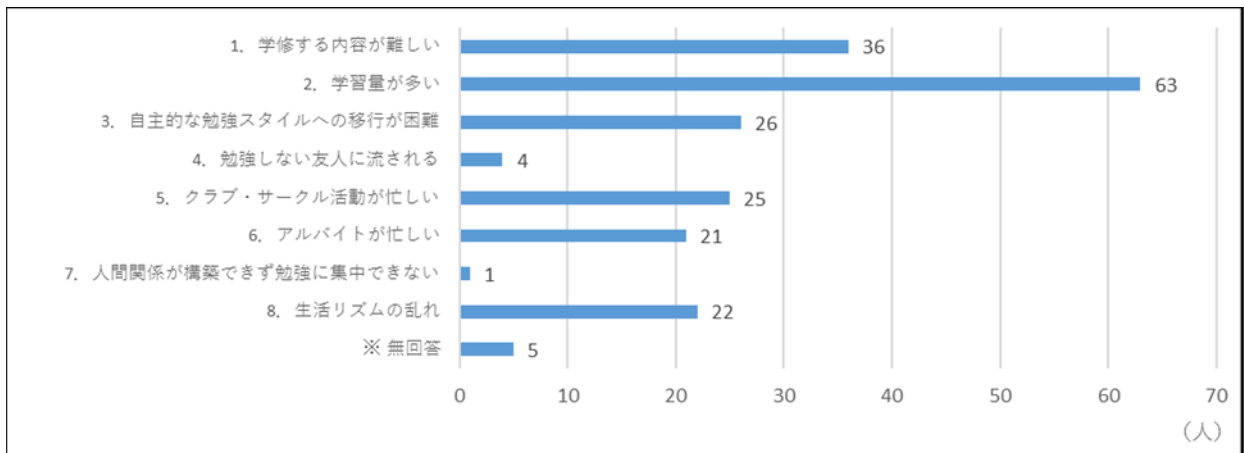
問11. 大学入学以降、勉学に関してどの程度困難を感じましたか。
以下の選択肢からご回答ください。

1. 非常に困難を感じた・・・18 2. 困難を感じた・・・32 3. 少し困難を感じた・・・34
4. 順調である・・・7



問12. 少しでも困難を感じた人は、その理由をどう考えていますか。【複数回答可】

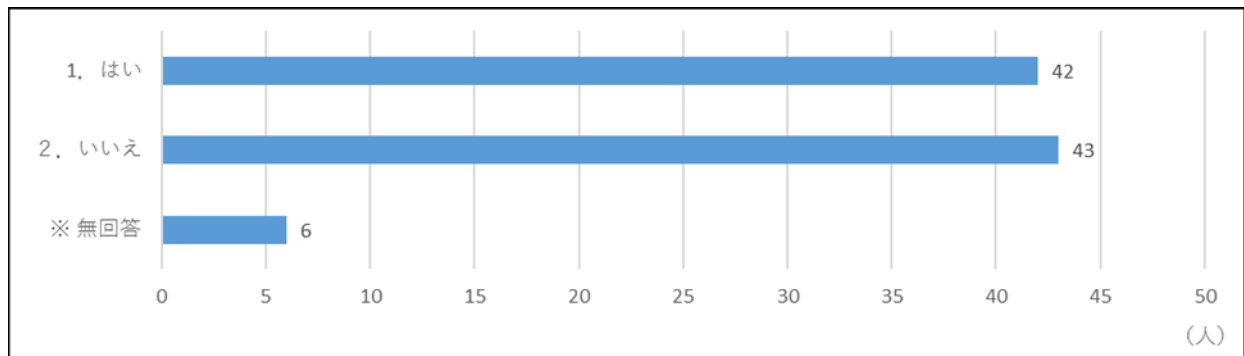
- 1. 学修する内容が難しい・・・36
- 2. 学習量が多い・・・63
- 3. 自主的な勉強スタイルへの移行が困難・・・26
- 4. 勉強しない友人に流される・・・4
- 5. クラブ・サークル活動が忙しい・・・25
- 6. アルバイトが忙しい・・・21
- 7. 人間関係が構築できず勉強に集中できない・・・1
- 8. 生活リズムの乱れ・・・22
- ※ 無回答・・・5



<困難の克服、クラブ活動、ボランティア経験>

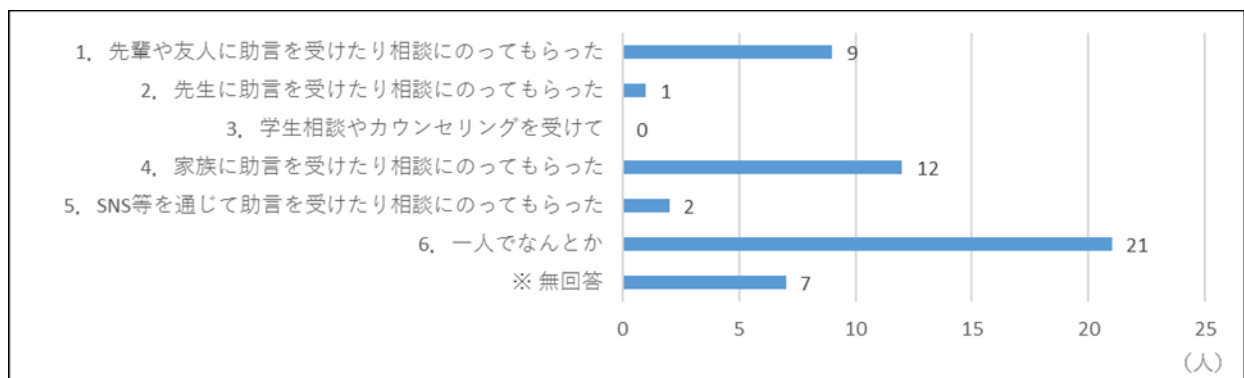
問13. 少しでも困難を感じた人は、その困難を克服できましたか。

- 1. はい・・・42
- 2. いいえ・・・43
- ※ 無回答・・・6



問14. 克服できた人は、どのようにして克服できましたか。以下の選択肢からご回答ください。
(前問で「はい」と回答した人のみ)【複数回答あり】

- 1. 先輩や友人に助言を受けたり相談にのってもらった・・・9
- 2. 先生に助言を受けたり相談にのってもらった・・・1
- 3. 学生相談やカウンセリングを受けて・・・0
- 4. 家族に助言を受けたり相談にのってもらった・・・12
- 5. SNS等を通じて助言を受けたり相談にのってもらった・・・2
- 6. 一人でなんとか・・・21
- ※ 無回答・・・7

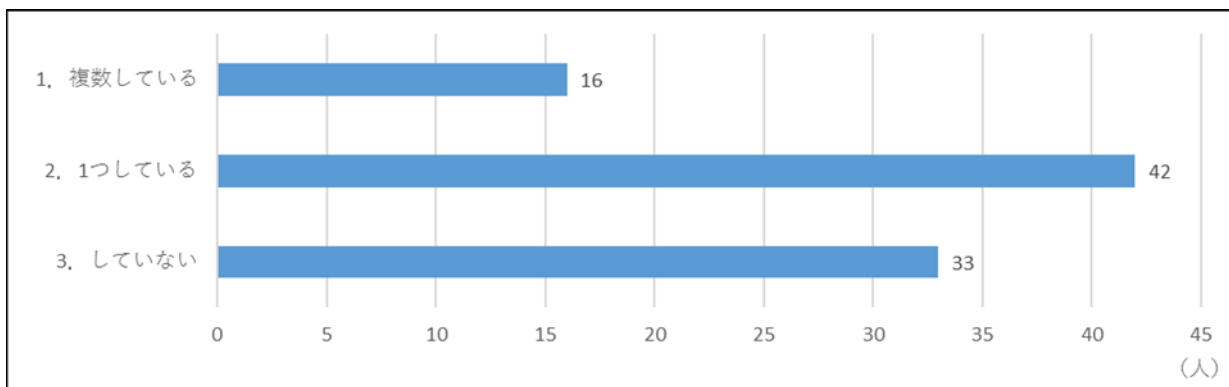


問15. あなたは現在クラブ・サークル活動をしていますか。

1. 複数している・・・16

2. 1つしている・・・42

3. していない・・・33

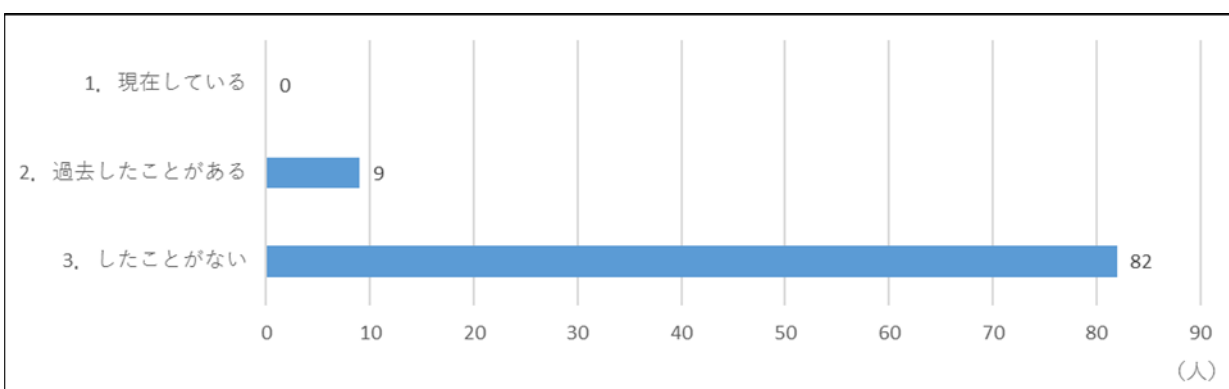


問16. あなたは大学に入学してからボランティア活動をしたことがありますか。

1. 現在している・・・0

2. 過去したことがある・・・9

3. したことがない・・・82



<アルバイト経験、アルバイトの目的>

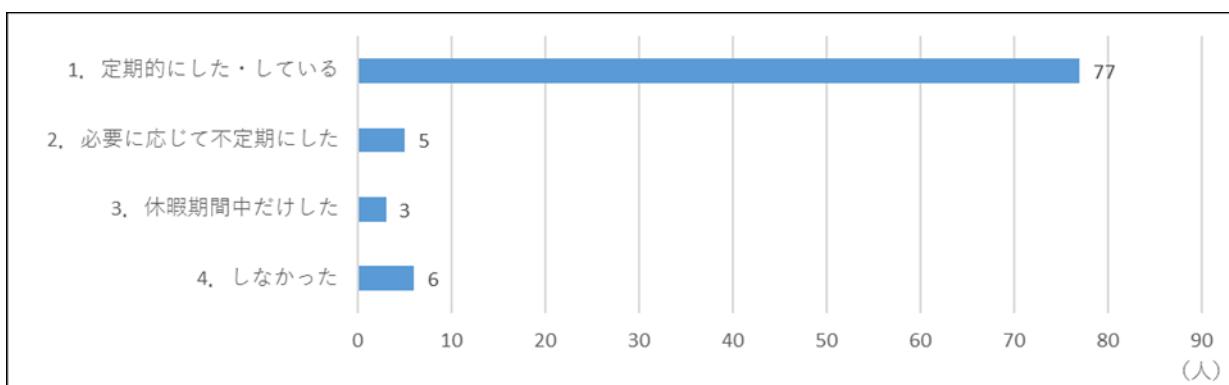
問17. あなたはこの1年間で(1回生は大学入学以降)アルバイトをしたことがありますか。

1. 定期的にした・している・・・77

2. 必要に応じて不定期にした・・・5

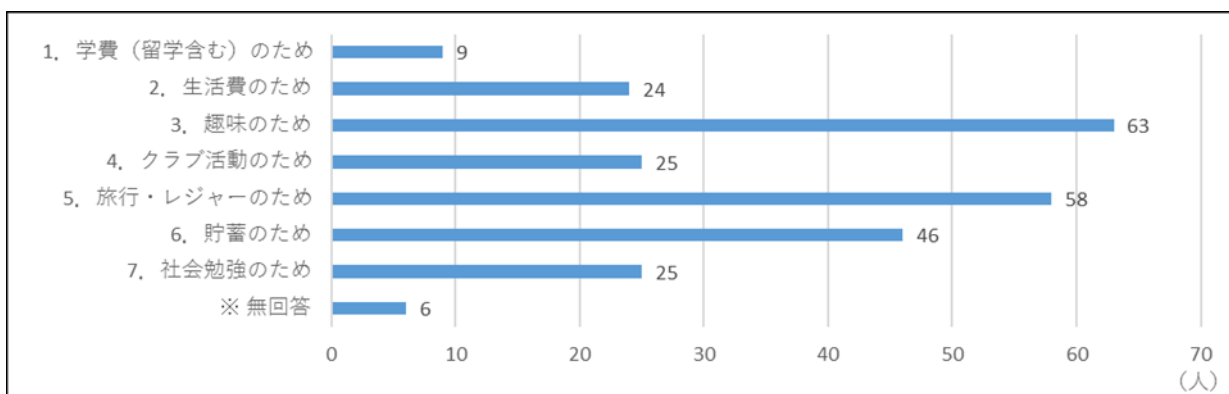
3. 休暇期間中だけした・・・3

4. しなかった・・・6



問18. アルバイト経験のある人は、目的は何ですか。【複数回答可】

1. 学費(留学含む)のため・・・9 2. 生活費のため・・・24 3. 趣味のため・・・63
 4. クラブ活動のため・・・25 5. 旅行・レジャーのため・・・58 6. 貯蓄のため・・・46
 7. 社会勉強のため・・・25 ※ 無回答・・・6

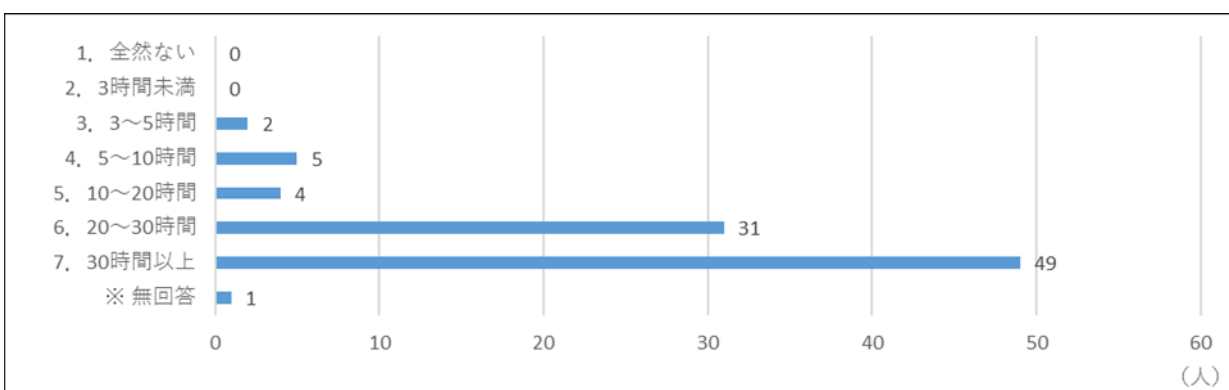


＜一週間の過ごし方＞

一週間の生活を振り返って、次の設問19～29の活動にどれくらいの時間を費やしていますか(一週間の過ごし方)。以下の選択肢からご回答ください。

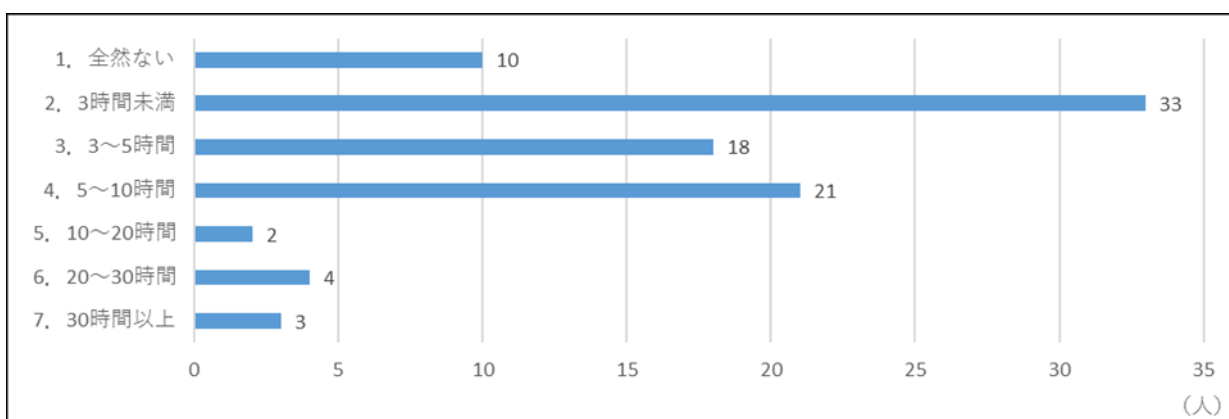
問19. 大学で授業や実習に参加する【複数回答あり】

1. 全然ない・・・0 2. 3時間未満・・・0 3. 3～5時間・・・2 4. 5～10時間・・・5
 5. 10～20時間・・・4 6. 20～30時間・・・31 7. 30時間以上・・・49 ※無回答・・・1



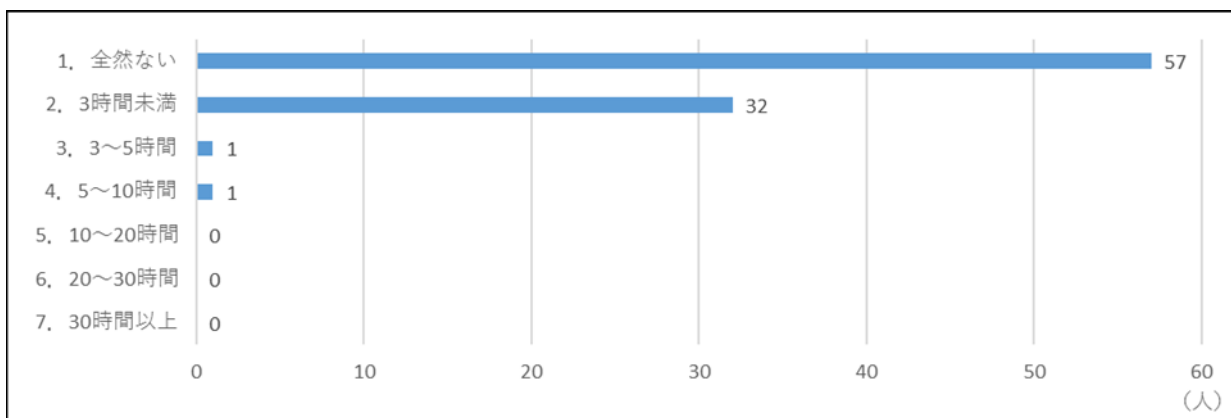
問20. 授業に関する勉強(予習・復習、課題など)をする

1. 全然ない・・・10 2. 3時間未満・・・33 3. 3～5時間・・・18 4. 5～10時間・・・21
 5. 10～20時間・・・2 6. 20～30時間・・・4 7. 30時間以上・・・3



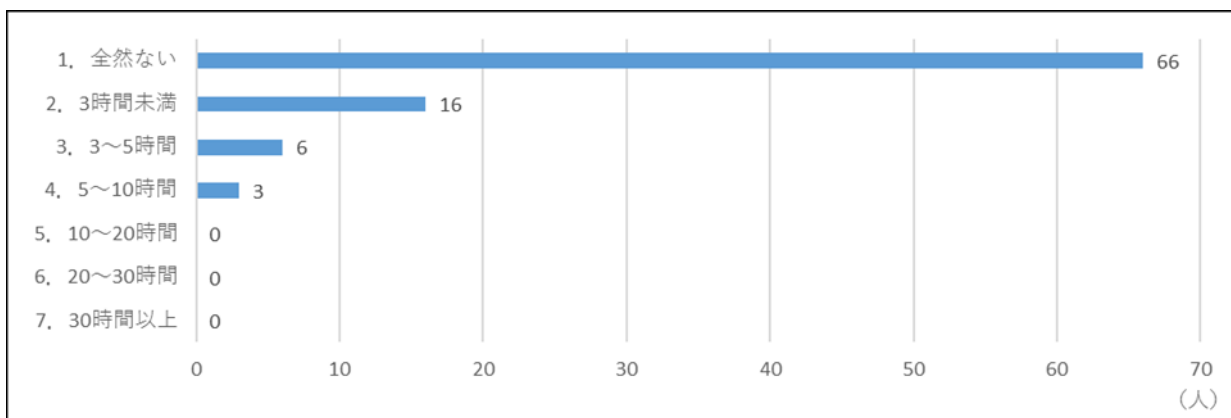
問21. 授業以外の看護学に関する勉強を自主的にする

1. 全然ない・・・57 2. 3時間未満・・・32 3. 3～5時間・・・1 4. 5～10時間・・・1
 5. 10～20時間・・・0 6. 20～30時間・・・0 7. 30時間以上・・・0



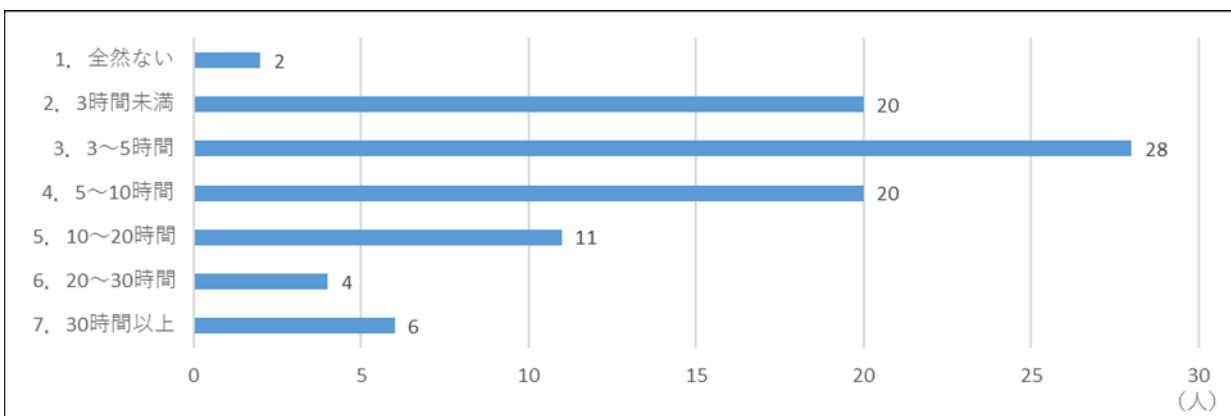
問22. 授業以外の看護学に関係のない勉強を自主的にする

1. 全然ない・・・66 2. 3時間未満・・・16 3. 3～5時間・・・6 4. 5～10時間・・・3
 5. 10～20時間・・・0 6. 20～30時間・・・0 7. 30時間以上・・・0



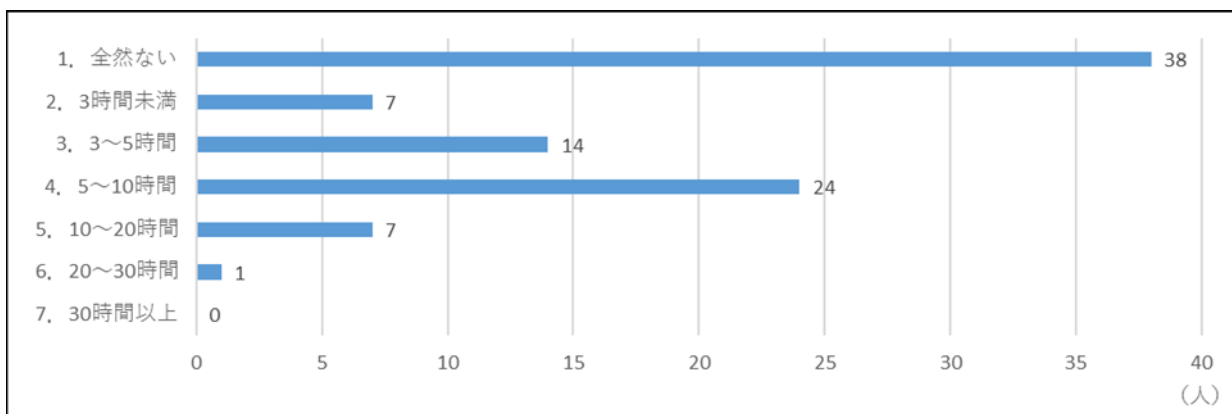
問23. 友達と交際する

1. 全然ない・・・2 2. 3時間未満・・・20 3. 3～5時間・・・28 4. 5～10時間・・・20
 5. 10～20時間・・・11 6. 20～30時間・・・4 7. 30時間以上・・・6



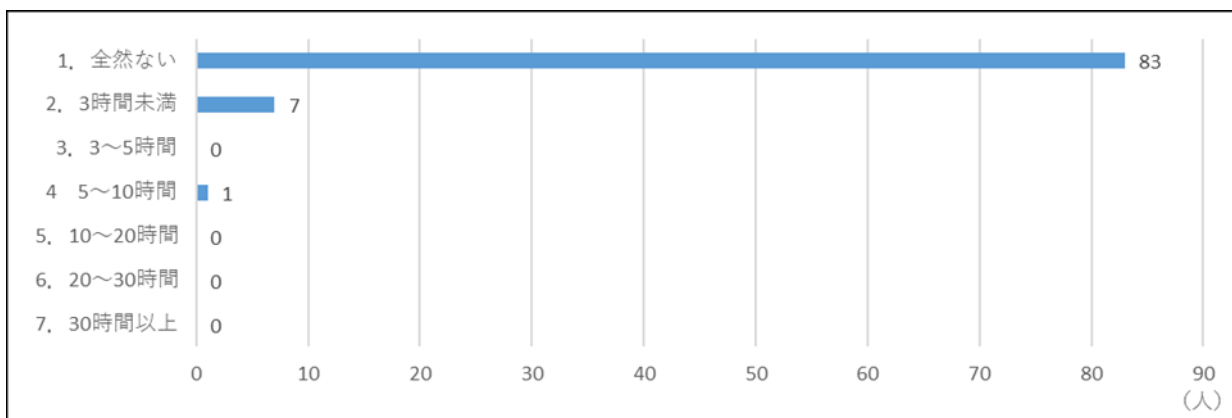
問24. クラブ・サークル活動をする

1. 全然ない・・・38 2. 3時間未満・・・7 3. 3～5時間・・・14 4. 5～10時間・・・24
5. 10～20時間・・・7 6. 20～30時間・・・1 7. 30時間以上・・・0



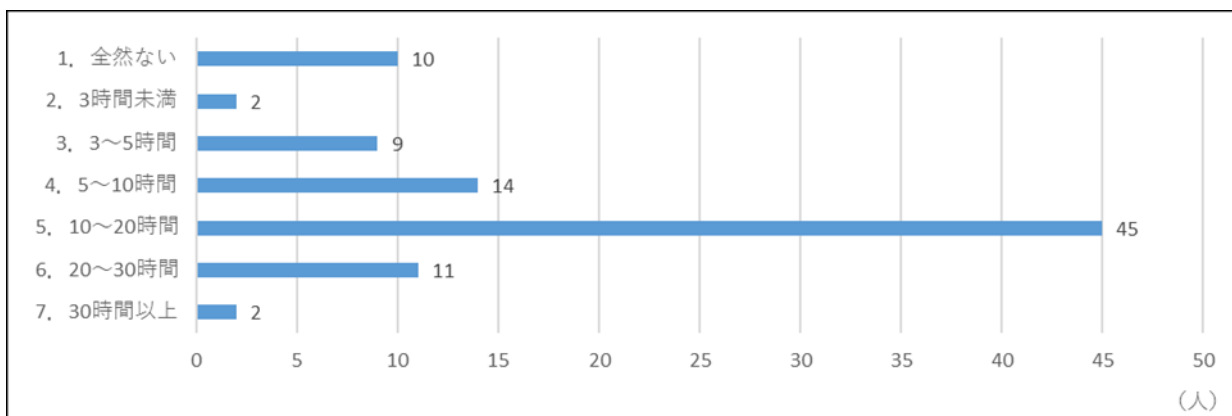
問25. コンパや懇談会に参加する

1. 全然ない・・・83 2. 3時間未満・・・7 3. 3～5時間・・・0 4. 5～10時間・・・1
5. 10～20時間・・・0 6. 20～30時間・・・0 7. 30時間以上・・・0



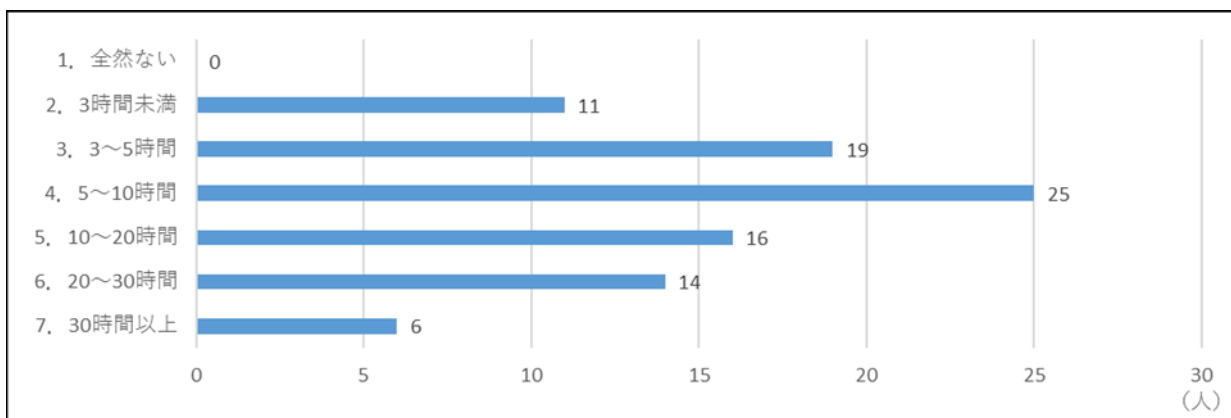
問26. アルバイトをする【複数回答あり】

1. 全然ない・・・10 2. 3時間未満・・・2 3. 3～5時間・・・9 4. 5～10時間・・・14
5. 10～20時間・・・45 6. 20～30時間・・・11 7. 30時間以上・・・2



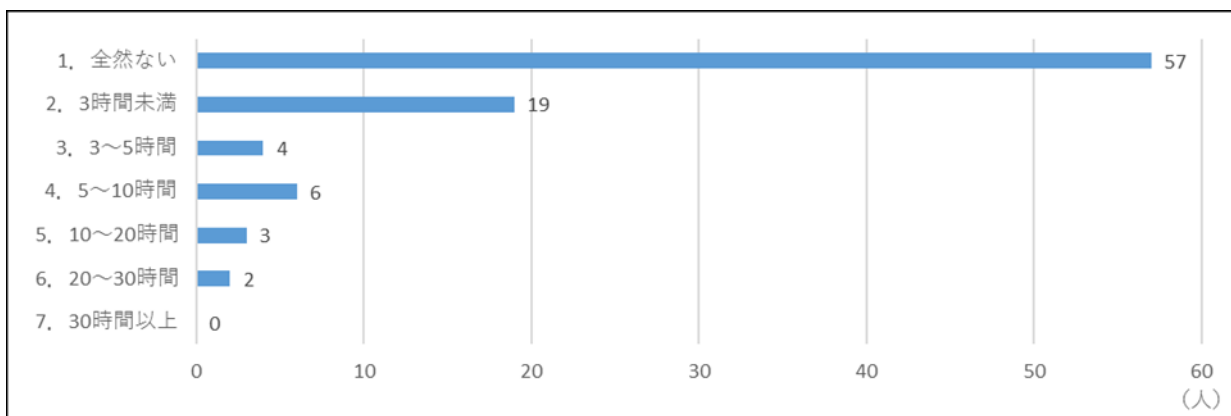
問27. PCやスマートフォンでインターネットをする(SNSを含む)

1. 全然ない・・・0 2. 3時間未満・・・11 3. 3～5時間・・・19 4. 5～10時間・・・25
5. 10～20時間・・・16 6. 20～30時間・・・14 7. 30時間以上・・・6



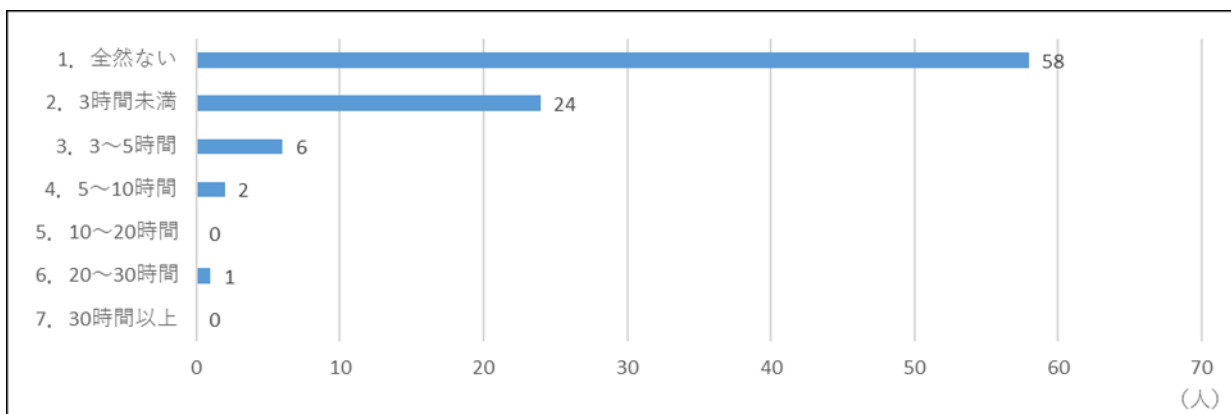
問28. ゲームをする(PC・スマートフォンを含む)

1. 全然ない・・・57 2. 3時間未満・・・19 3. 3～5時間・・・4 4. 5～10時間・・・6
5. 10～20時間・・・3 6. 20～30時間・・・2 7. 30時間以上・・・0



問29. 授業に関係のない読書

1. 全然ない・・・58 2. 3時間未満・・・24 3. 3～5時間・・・6 4. 5～10時間・・・2
5. 10～20時間・・・0 6. 20～30時間・・・1 7. 30時間以上・・・0

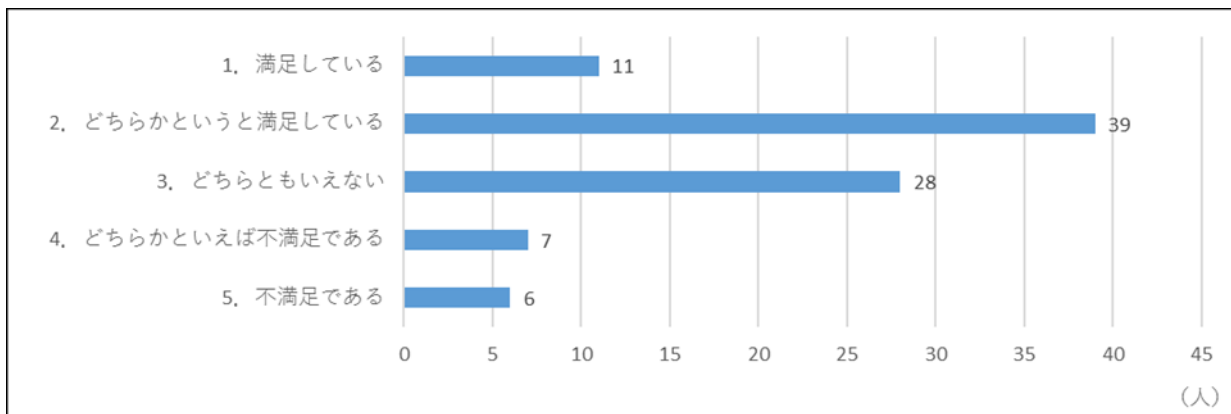


<大学満足度>

大学生生活・大学教育にどのくらい満足していますか。各項目(※設問30～35)に対する満足度をご回答ください。

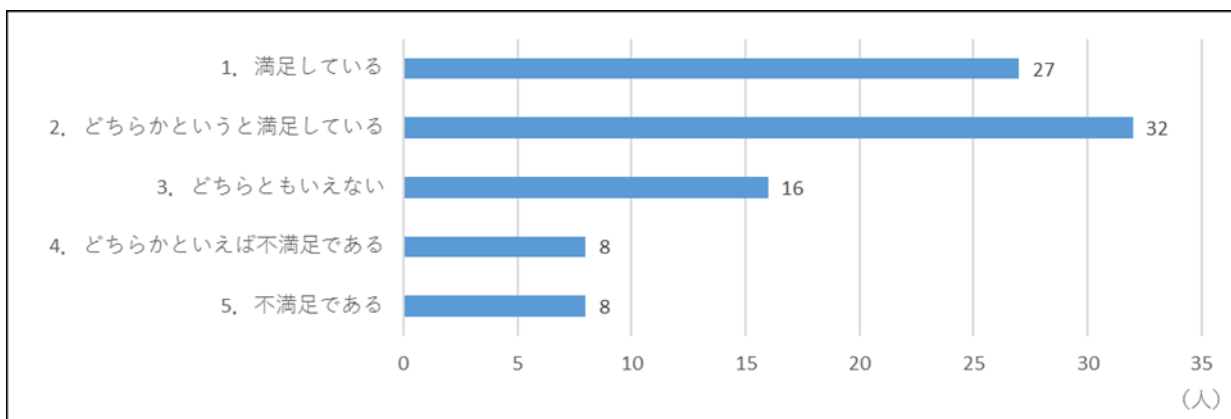
問30. 大学教育全体

1. 満足している・・・11 2. どちらかという満足している・・・39 3. どちらともいえない・・・28
4. どちらかといえば不満足である・・・7 5. 不満足である・・・6



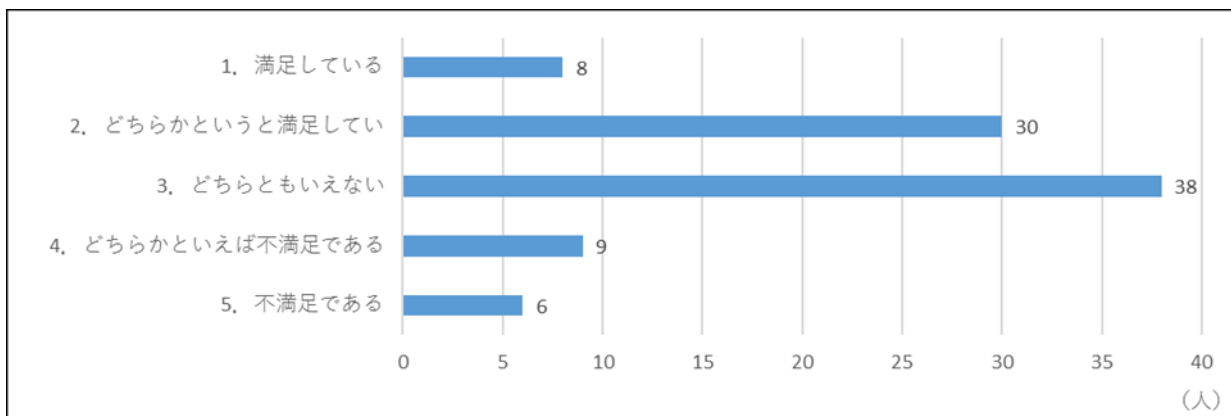
問31. 施設・設備

1. 満足している・・・27 2. どちらかという満足している・・・32 3. どちらともいえない・・・16
4. どちらかといえば不満足である・・・8 5. 不満足である・・・8



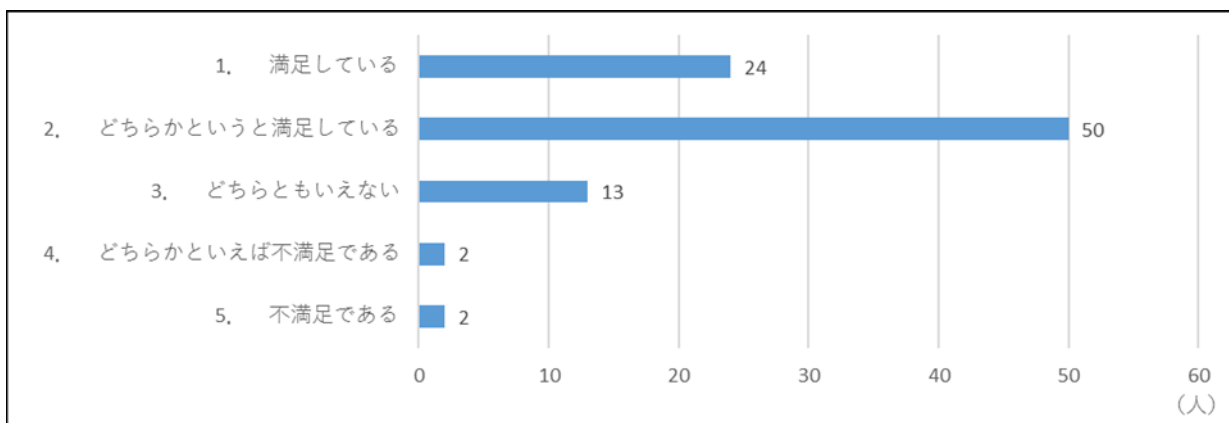
問32. 授業・教育システム(教育内容やカリキュラムなど)

1. 満足している・・・8 2. どちらかという満足している・・・30 3. どちらともいえない・・・38
4. どちらかといえば不満足である・・・9 5. 不満足である・・・6



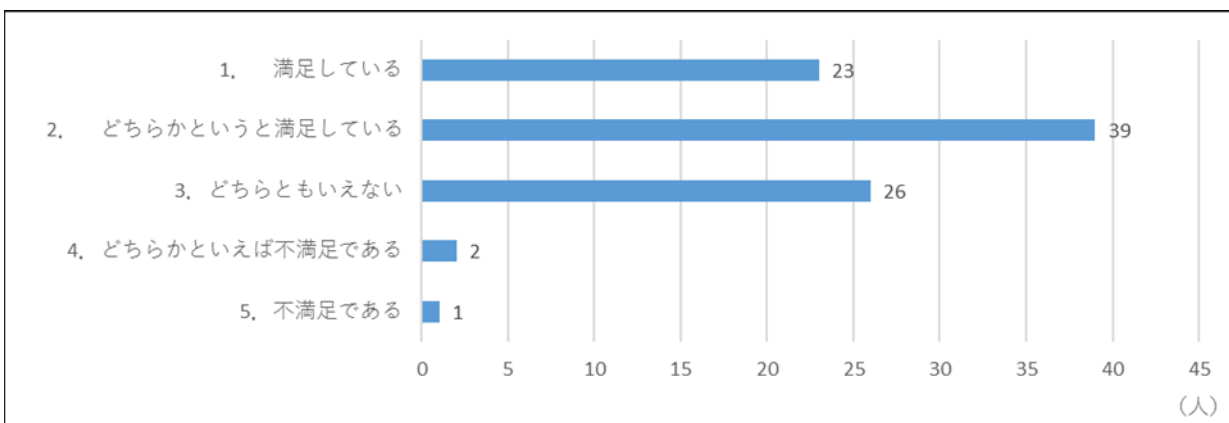
問33. 教員(専門性の高さや良い影響を受けるなど)

1. 満足している・・・24 2. どちらかという満足している・・・50 3. どちらともいえない・・・13
4. どちらかといえば不満足である・・・2 5. 不満足である・・・2



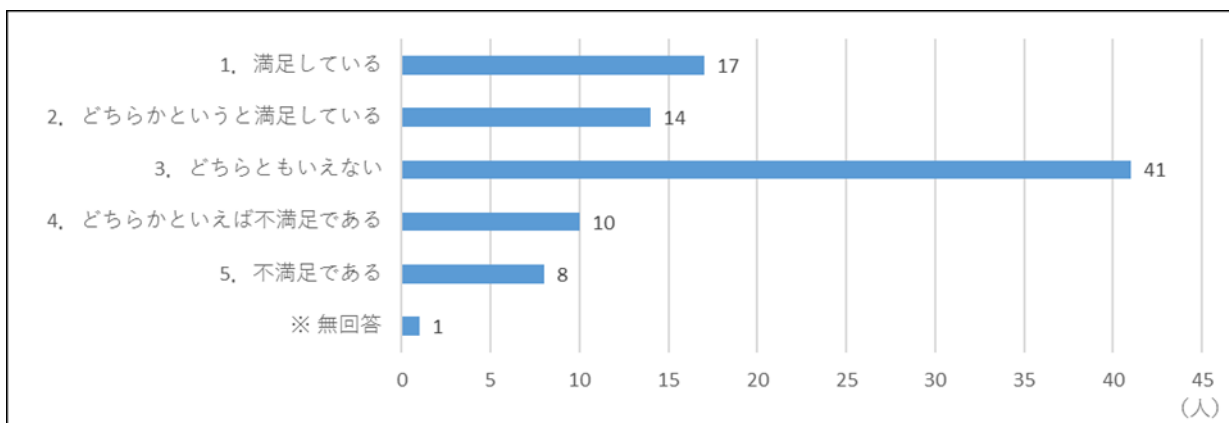
問34. 相談・支援の体制

1. 満足している・・・23 2. どちらかという満足している・・・39 3. どちらともいえない・・・26
4. どちらかといえば不満足である・・・2 5. 不満足である・・・1



問35. クラブ・サークル活動

1. 満足している・・・17 2. どちらかという満足している・・・14 3. どちらともいえない・・・41
4. どちらかといえば不満足である・・・10 5. 不満足である・・・8 ※ 無回答・・・1

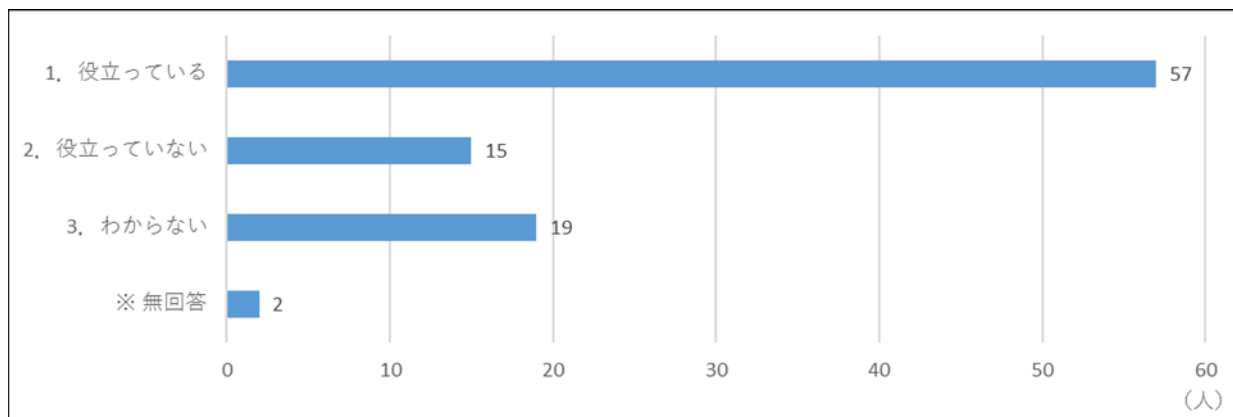


<授業の有用性、ディプロマ・ポリシー達成度>

問36. 大学の授業は役立っていると思いますか。

以下の選択肢からご回答ください。【複数回答あり】

1. 役立っている・・・57 2. 役立っていない・・・15 3. わからない・・・19 ※ 無回答・・・2

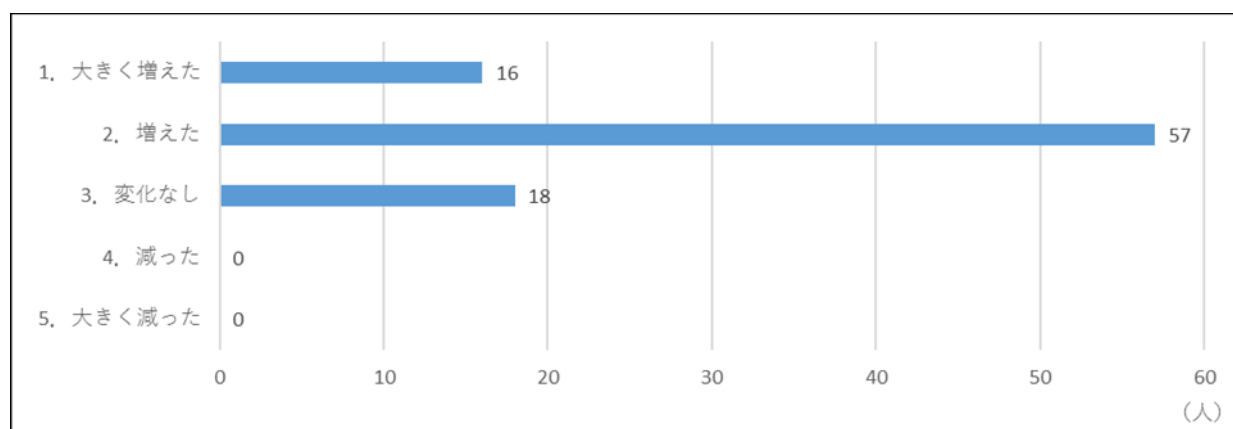


大学入学時と比べて、あなたの知識や能力はどの程度変化しましたか。

以下の選択肢からご回答ください。

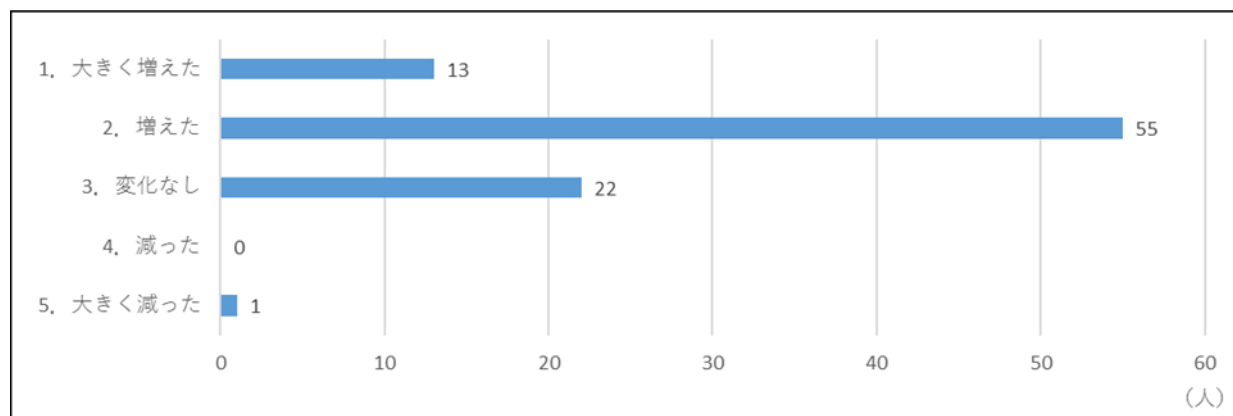
問37. 生命と人間の尊厳を基盤とし、高い倫理観を備え生涯にわたり成長する

1. 大きく増えた・・・16 2. 増えた・・・57 3. 変化なし・・・18 4. 減った・・・0
5. 大きく減った・・・0



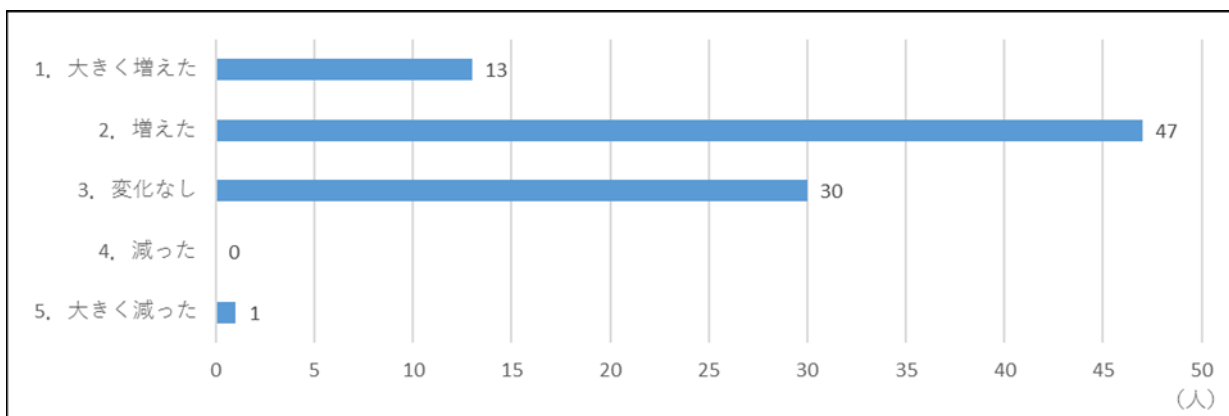
問38. 専門職として自信と誇りを持ち、自分の役割を意識して行動する

1. 大きく増えた・・・13 2. 増えた・・・55 3. 変化なし・・・22 4. 減った・・・0
5. 大きく減った・・・1



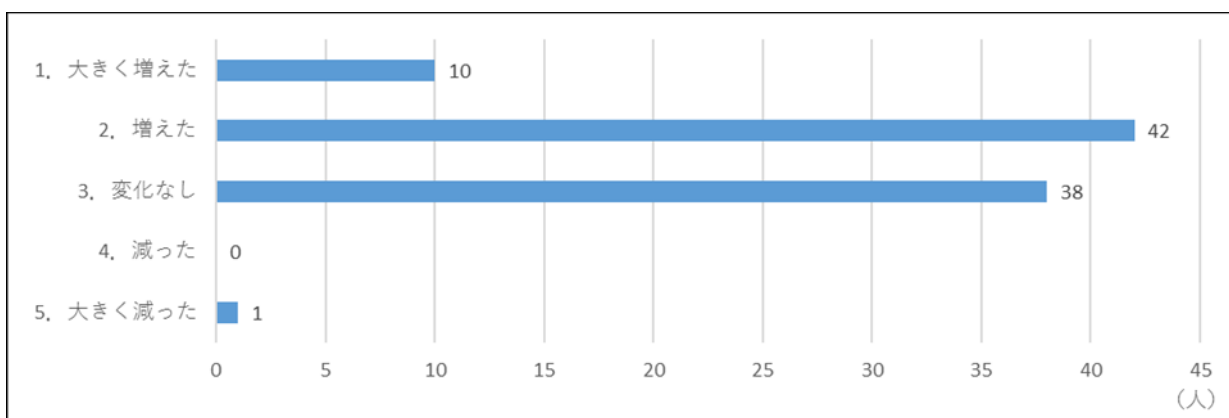
問39. 看護学の学びを通して自ら真理を追究し続ける姿勢を持つ

1. 大きく増えた・・・13 2. 増えた・・・47 3. 変化なし・・・30 4. 減った・・・0
5. 大きく減った・・・1



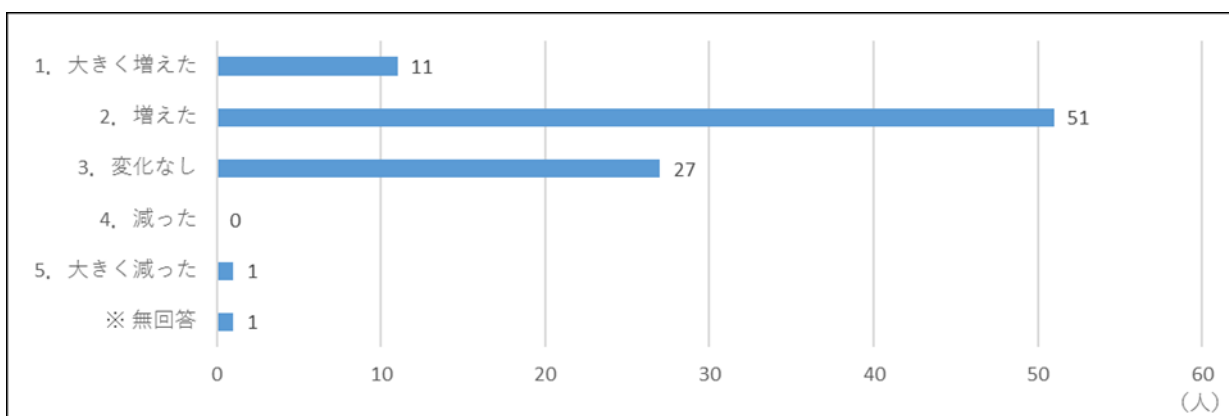
問40. 看護の力を信じ、未知なる可能性へと行動を起こす

1. 大きく増えた・・・10 2. 増えた・・・42 3. 変化なし・・・38 4. 減った・・・0
5. 大きく減った・・・1



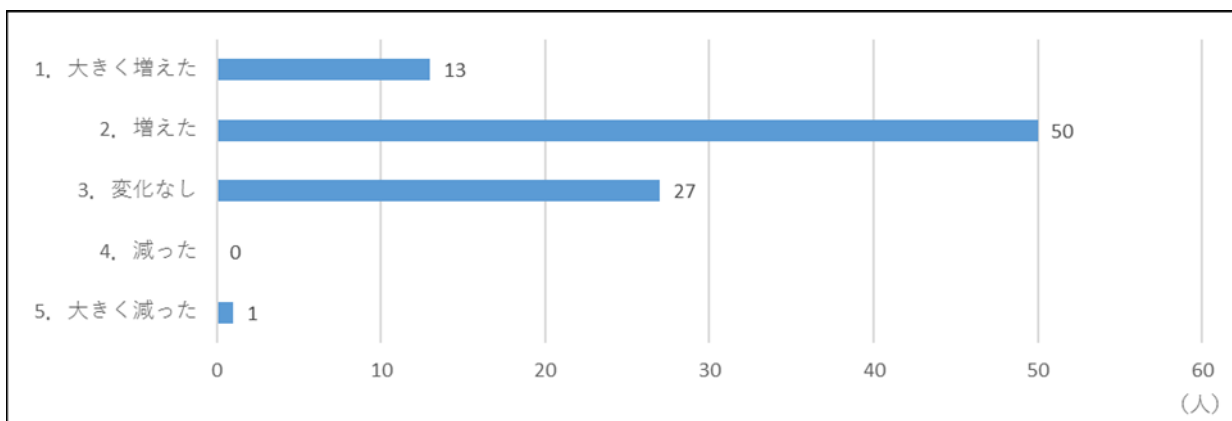
問41. 社会と環境の変化を見据え、看護ができること・なすべきことに尽力する

1. 大きく増えた・・・11 2. 増えた・・・51 3. 変化なし・・・27 4. 減った・・・0
5. 大きく減った・・・1 ※ 無回答・・・1



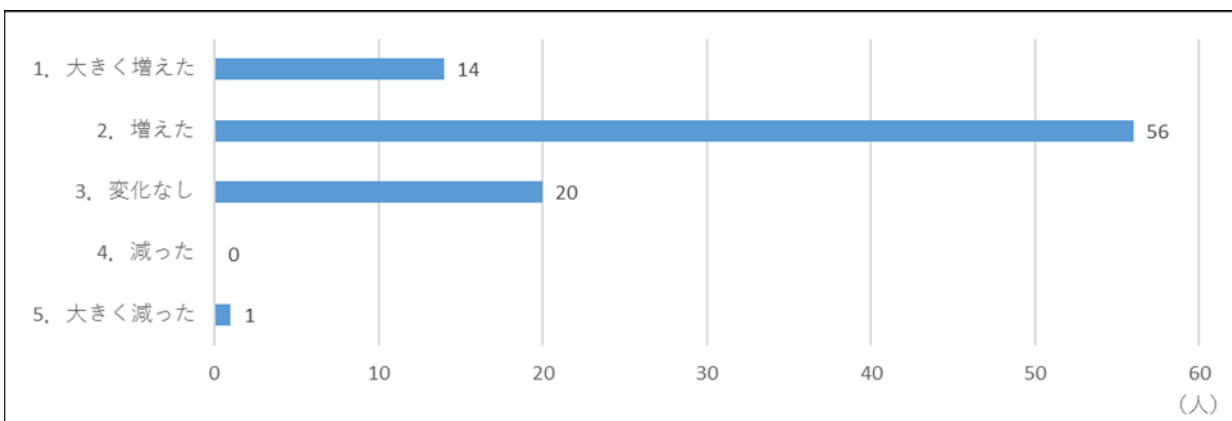
問42. 地域の特性と健康課題を理解し、グローバルな視野を持つ

1. 大きく増えた・・・13 2. 増えた・・・50 3. 変化なし・・・27 4. 減った・・・0
5. 大きく減った・・・1



問43. 人の生命・健康・生活を統合した看護実践能力を持つ

1. 大きく増えた・・・14 2. 増えた・・・56 3. 変化なし・・・20 4. 減った・・・0
5. 大きく減った・・・1



問44. 看護者の責務を自覚し、他職種と協働する

1. 大きく増えた・・・17 2. 増えた・・・49 3. 変化なし・・・24 4. 減った・・・0
5. 大きく減った・・・1

